




电脑带您看新闻


看新闻，了解瞬息万变的世界几乎是每个人每时每刻的需要。我们通过电视、广播、报纸等各种渠道都可以看到新闻。但是，在网上看新闻是最及时、最方便、最全面的渠道。下面请乐龄人士跟着我们的步骤操作，就能容易地学会在网上看新闻的方法。

第一步：开机，打开电脑，开机的顺序是先开显示器，后开主机。开机是我们可以在电脑的显示器和主机上找到一个类似于小



苹果的标志 ，找到后，轻轻的按一下，就可以了（电脑开机时需要几分钟的时间，我们只要稍稍的等一下就可以了，不需要做其他的操作）。开机后，我们能看到很多的图

标，有我的文档 、我的电脑  等，出现这个后，我们现在看到的显示器上的画面，我们称它为桌面。


第二步：连接网络，要想在互联网上看新闻，我们就要将我们的电脑

联入网络。宽带连接的图标是 ，我们的操作是用鼠标的左键双击宽带连接的图标两下，如果操作成功的话，会弹出一个新的对话框




出现这个对话框后，我们只要点击图中的**连接**就可以了，连接成功的话，我们显示器的右下角会有两台小电脑在那里闪烁；没有成功的话，我们显示器右下角显示的图标是两台小电脑上有一个红色的叉子.

第三步：打开 IE 浏览器，IE 浏览器就是我们电脑桌面上一个蓝色的

e 的图标 ，我们要做的操作是用鼠标的左键双击这个图标，双击之后就会弹出一个新的网页，



第四步：更换网址，首先，我们将新弹出的页面最大化，我们要点击的图标是这个页面右上角的小方框。将页面最大化后，我们就要更换网址了，那么，我们现找到地址栏，



找到之后，我们将鼠标移动到地址栏的空白处，然后点击鼠标的左键一下，



点击后，我们会发现地址栏中的字母变蓝了，变蓝之后，我们敲击键盘中的回格键（一个向左的箭头，位置在 F12 键的正下方），



敲击回格键之后我们就将全部的字母或是数字删除了。删除之后我们依次敲入 **51LELING.COM**

第五步：打开网页，依次敲入 **51LELING.COM** 后，



我们敲击回车键（标有 Enter 的键），敲击之后我们就打开了我们“我要乐龄”的网站



第五步：进入上网搜索页面，进入上网搜索页面的方法很简单，我们先将鼠标移动到上网搜索的部分，移动过去之后，上网搜索

会变成橙黄色



变成橙黄色之后，我们点击一下鼠标的左键，这时就到了我们上网搜索的页面



第六步：看新闻，到了上网搜索的页面，我们会看到“新浪新闻”、“搜狐财经”、“人民网”等，如果要看新闻的话，我们点击这三个条目就可以了，现在我们以“新浪新闻”为例。来示范一下。首先我们将鼠标移动到“新浪新闻”，移动之后，“新浪新闻”条目会变成黄色

青松乐龄电子邮件

新浪新闻

青松之道

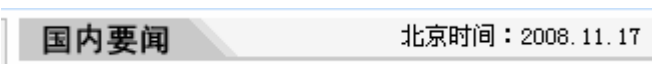
此时，我们点击鼠标的左键，点击后会弹出一个新的页面，新的页面就是**新浪网**的**新闻中心**。新弹出的页面我们要将它最大化（点击页面右上角的小方框）。最大化后，我们会看到，页面的中间部分有一个蓝色的横条




这个横条是新闻的分类，如果我们要看国际新闻的话，我们就将鼠标移动到国际，然后点击鼠标的左键，现在我们以国内新闻为例，先将鼠标移动到国内，鼠标会变成一个小手，然后点击鼠标的左键。点击后我们会看到国内新闻



那么在国内新闻下方就是一些国内新闻的图片，和国内要闻



在国内要闻中，全部是新闻的标题，如果我们要阅读详细内容的话，我们只要点击标题，点击标题后，它的详细内容就会弹出来，此时我们将网页最大化，阅读就可以了。

第七步：关闭网页，观看完毕后，我们要将页面关闭，关闭的方法很简单，我们只要点击页面右上角的叉子就可以了。

第八步：关闭电脑，电脑使用完毕后，我们要将电脑关闭，关闭的方法是点击桌面左下角的“开始”。



点击之后出现



之后，我们再点击关闭计算机，出现



我们再点击关闭，点击关闭后，我们电脑的主机就已经正常关闭了，关闭之后，我们再按一下显示器的开关，将显示器关闭就可以了。